

Anketa za ocjenu nastavnika u ljetnom semestru akademske godine 2025./2026.

Cilj i sadržaj ankete

Cilj provođenja ankete jest vrednovanje nastavnog rada nastavnika na pojedinom kolegiju. Anketom se vrjednuje rad nastavnika iz perspektive studenata. U anketi studenti mogu iznijeti svoja zapažanja o tome što je dobro i/ili nije dobro u radu nastavnika. Rezultati omogućuju:

- Povratnu informaciju nastavniku o zadovoljstvu studenata.
- Usporedbu nastavnika na razini fakulteta i/ili studija koji su iz studentske perspektive procijenjeni kao najbolji i kao najlošiji.
- Usporedbu zadovoljstva studenata kvalitetom nastave između pojedinih fakulteta na Sveučilištu u Zagrebu.

Sadržaj ankete definiran je na razini Sveučilišta u Zagrebu te se provodi putem unificiranog obrasca ankete. Anketa sadrži pitanja koja se odnose na:

- A – opće podatke o studentici/studentu
- B – pitanja za procjenu nastavnika na kolegiju
- C – dio predviđen za komentare na rad nastavnika

Detaljnije informacije o sadržaju obrasca ankete nalaze se u nastavku.

Trajanje ankete

Anketa će biti dostupna na Studomatu od ponedjeljka 25.05.2026. do petka 13.06.2026.

Za koje kolegije se provodi anketa

Za dio kolegija koji su se održavaju u ljetnom semestru tekuće akademske godine. Anketu za pojedini kolegij mogu ispuniti studenti upisani na kolegij.

Koga se ocjenjuje

Svaki kolegij ima nastavnike koji su imenovani nositeljima kolegija. Osim nositelja kolegija nastavu održavaju i suradnici na kolegiju. Anketa će biti dostupna za nositelje kolegija i za suradnike na kolegijima.

Sudjelovanje u anketi je dobrovoljno.

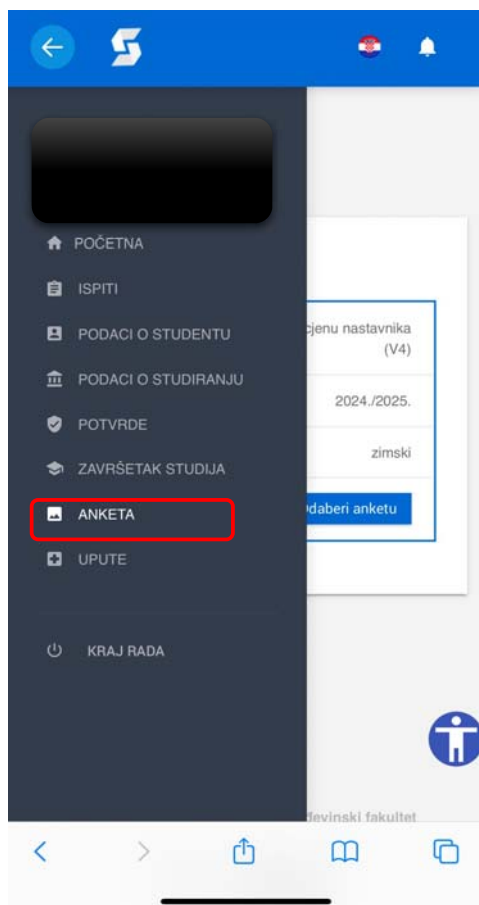
Sudjelovanje u anketi je anonimno.

Anketa na Studomatu

Odabirom opcije Anketa, studentu se pojavljuju ankete koje može ispuniti. Ankete na Studomatu definira i objavljuje visoko učilište. Ankete na Studomatu su **anonimne**.

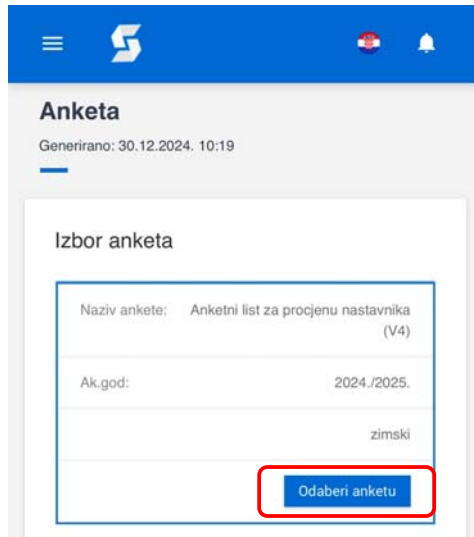
Anketi se može pristupiti na 2 načina:

- odabirom ankete na početnoj stranici
- odabirom opcije **Anketa**, u bočnom izborniku (slika 1.)



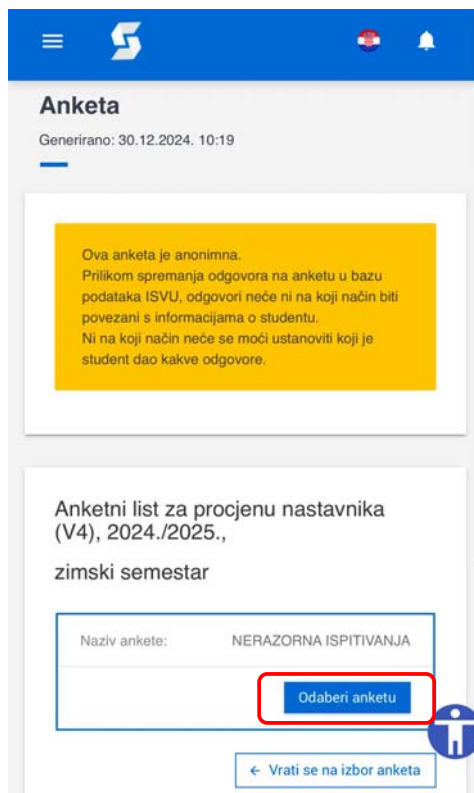
Slika 1. Odabir ankete u izborniku

Odabirom opcije *Odaberi* studentu se otvara novi prozor s obavijesti da je anketa anonimna te **popisom kolegija** za koje student može popuniti anketu.



The screenshot shows a mobile application interface for a survey. At the top, there is a blue header with a menu icon, a logo, and notification icons. Below the header, the title 'Anketa' is displayed, followed by the generation date and time: 'Generirano: 30.12.2024. 10:19'. The main content area is titled 'Izbor anketa' and contains a form with the following fields: 'Naziv ankete: Anketni list za procjenu nastavnika (V4)', 'Ak.god: 2024./2025.', and 'zimski'. A blue button labeled 'Odaberi anketu' is highlighted with a red rectangle at the bottom right of the form.

Slika 2. Izgled prozora Anketa prije popunjavanja ankete



The screenshot shows the same mobile application interface, but with a yellow disclaimer box at the top. The disclaimer text reads: 'Ova anketa je anonimna. Prilikom spremanja odgovora na anketu u bazu podataka ISVU, odgovori neće ni na koji način biti povezani s informacijama o studentu. Ni na koji način neće se moći ustanoviti koji je student dao kakve odgovore.' Below the disclaimer, the survey title is repeated: 'Anketni list za procjenu nastavnika (V4), 2024./2025., zimski semestar'. The form fields are now: 'Naziv ankete: NERAZORNA ISPITIVANJA'. The 'Odaberi anketu' button is still highlighted with a red rectangle. A blue button labeled '← Vрати se na izbor anketa' is visible at the bottom left. A blue circular icon with a white person silhouette is located at the bottom right of the form area.

Studentima se prikazuje popis kolegija za koje mogu popuniti anketu.

Ispod naziva kolegija nalazi se opcija *Odaberi anketu*.

Odabirom opcije *Odaberi anketu* pokreće se anketa za taj kolegij.

Slika 3. Odabir kolegija

Anketa se sastoji od tri dijela:

A Opći podaci o studentici/studentu (5 pitanja)

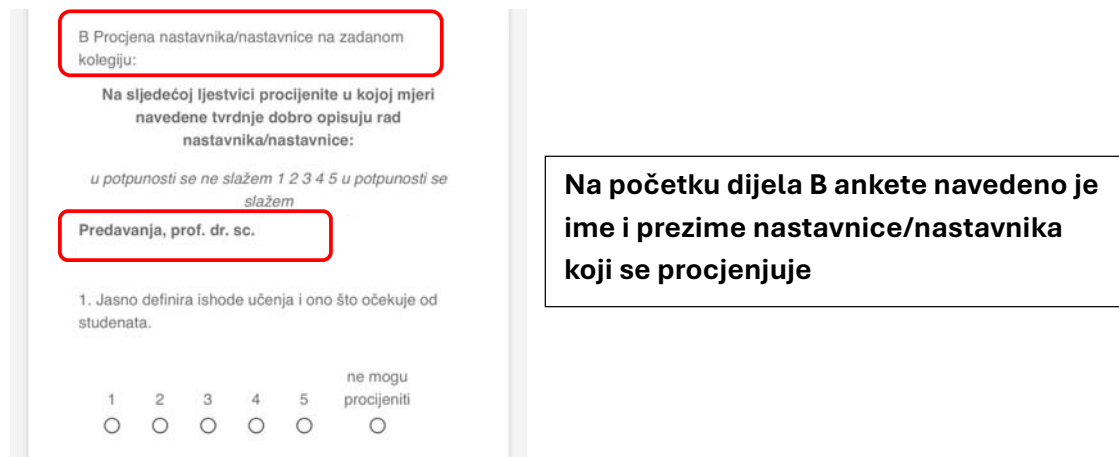
B Procjena nastavnice/nastavnika na zadanom kolegiju (10 pitanja)

C Komentari na rad nastavnice/nastavnika



The screenshot shows the top part of a survey form. At the top, there is a blue header with a menu icon, a logo, and a notification bell. Below the header, the title "Anketa" is displayed, followed by the generation date and time: "Generirano: 30.12.2024. 10:19". The main content area contains the following text: "Predmet: NERAZORNA ISPITIVANJA I Ak. godina: 2024./2025. I Semestar: zimski", "Sveučilište u Zagrebu", "Ured za upravljanje kvalitetom", and "Anketni list za procjenu nastavnika (V4)". A red box highlights the section title "A Opći podaci o studentici/studentu:". Below this, the first question is "1. Spol:", with radio buttons for "Ž" (Female) and "M" (Male).

Slika 4. Izgled obrasca dijela **A Opći podaci o studentici/studentu (5 pitanja)**



The screenshot shows a rating question in section B. A red box highlights the question title: "B Procjena nastavnika/nastavnice na zadanom kolegiju:". The question text is: "Na sljedećoj ljestvici procijenite u kojoj mjeri navedene tvrdnje dobro opisuju rad nastavnika/nastavnice:". Below this, a scale is provided: "u potpunosti se ne slažem 1 2 3 4 5 u potpunosti se slažem". A red box highlights the specific question: "Predavanja, prof. dr. sc.". Below the question, the first item is: "1. Jasno definira ishode učenja i ono što očekuje od studenata.". At the bottom, there are five radio buttons labeled 1, 2, 3, 4, and 5, followed by the text "ne mogu procijeniti" and a sixth radio button.

Na početku dijela B ankete navedeno je ime i prezime nastavnice/nastavnika koji se procjenjuje

Slika 5. Izgled obrasca dijela **B Procjena nastavnice/nastavnika na zadanom kolegiju (10 pitanja)**

C Komentari na rad nastavnika/nastavnice:

Vaši komentari bit će dostupni nastavnicima **nakon završetka** glavnih ispitnih rokova.

Predavanja, prof. dr. sc.

C1. Što vam se u radu nastavnika/nastavnice na ovom kolegiju posebno sviđelo?

Na početku dijela C navedeno je ime i prezime nastavnice/nastavnika

Slika 6. Izgled obrasca dijela **C Komentari na rad nastavnice/nastavnika**

Anketu treba završiti odabirom opcije **Unesi**, time se potvrđuje unos podataka te se studentu prikazuje poruka „*Vaši odgovori su uneseni. Hvala.*“

C2. Što vam se nije sviđelo u radu nastavnika/nastavnice na ovom kolegiju, odnosno što biste predložili s ciljem unapređenja kvalitete nastave?

Unesi Odustani

Slika 7. Potvrda pohranjivanja ankete